



The whole life is nothing but nuance!

ТОВАРИСТВО З ОБМЕЖЕНОЮ ВІДПОВІДАЛЬНІСТЮ

АУДИТОРСЬКА ФІРМА

02125, пр-т Визволителів, 3, офіс 7, Київ, Україна, тел.: +38 (044) 536-16-50, тел./факс: +38 (044) 516-516-0,
моб.: +38 (067) 467-07-77, моб.: +38 (067) 767-17-77, e-mail: oleg@nuance.kiev.ua, www.nuance.kiev.ua

№ 258 від «27» квітня 2020р

Керівництву
Державного підприємства
«Укрметртестстандарт»

**ЗВІТ НЕЗАЛЕЖНОГО АУДИТОРА
щодо фінансової звітності
ДЕРЖАВНОГО ПІДПРИЄМСТВА
«ВСЕУКРАЇНСЬКИЙ ДЕРЖАВНИЙ
НАУКОВО-ВИРОБНИЧИЙ ЦЕНТР
СТАНДАРТИЗАЦІЇ, МЕТРОЛОГІЇ,
СЕРТИФІКАЦІЇ ТА ЗАХИСТУ ПРАВ
СПОЖИВАЧІВ»**

станом на 31.12.2019 року

КИЇВ – 2020

Телефонуйте і ми будемо раді Вам допомогти!



ДУМКА ІЗ ЗАСТЕРЕЖЕННЯМ

Ми провели аудит фінансової звітності Державного підприємства «Всеукраїнський державний науково-виробничий центр стандартизації, метрології, сертифікації та захисту прав споживачів» (далі – Підприємство), що складається з Балансу (Звіту про фінансовий стан) на 31.12.2019 року, Звіту про фінансові результати (Звіту про сукупний дохід) за 2019 рік, Звіту про рух грошових коштів та Звіту про власний капітал за рік, що закінчився зазначеною датою, і Приміток до фінансової звітності Підприємства за 2019 рік.

На нашу думку, за винятком можливого впливу питання, описаного в розділі «Основа для думки із застереженням» нашого звіту, фінансова звітність, що додається, складена в усіх суттєвих аспектах відповідно до Національних положень (стандартів) бухгалтерського обліку (П(С)БО), загальноприйнятих в Україні.

ОСНОВА ДЛЯ ДУМКИ ІЗ ЗАСТЕРЕЖЕННЯМ

1. Станом на 01.01.2019р. та 31.12.2019р. у складі довгострокової дебіторської заборгованості Підприємства обліковує заборгованість ПАТ «Радикал Банк», щодо якого розпочато процедуру ліквідації, в сумі 12 183тис.грн. Термін здійснення ліквідації банку 10.11.2015 - 09.11.2020р.р. За загальнодоступними даними Фонду гарантування вкладів фізичних осіб, на дату цього звіту відбувається поступове задоволення вимог кредиторів другої черги акцептованих вимог кредиторів ПАТ «Радикал Банк». Підприємство знаходиться у сьомій черзі акцептованих вимог кредиторів ПАТ «Радикал Банк».

Згідно НП(С)БО 1 «Загальні вимоги до фінансової звітності» активами визнаються ресурси, контрольовані підприємством у результаті минулих подій, використання яких, як очікується, призведе до отримання економічних вигод у майбутньому. Оборотними активами є гроші та їх еквіваленти, що не обмежені у використанні.


На нашу думку, заборгованість ПАТ «Радикал Банк», загальною балансовою вартістю 12183тис.грн. не відповідає критеріям визнання активу.

2. Станом на 01.01.2019р. та 31.12.2019р. у складі іншої поточної дебіторської заборгованості обліковуються розрахунки за претензіями з фізичною особою, первісною вартістю 2196тис.грн. Термін повернення отриманих коштів фізичною особою закінчився 06.07.2017 року. Підприємством ініційовано повернення вказаної заборгованості у судовому порядку. Ми не набули впевненості щодо можливості відшкодування зазначених коштів підприємству протягом 2020 року.

Згідно НП(С)БО 1 «Загальні вимоги до фінансової звітності» активами визнаються ресурси, контрольовані підприємством у результаті минулих подій, використання яких, як очікується, призведе до отримання економічних вигод у майбутньому. Оборотними активами є гроші та їх еквіваленти, що не обмежені у використанні, а також інші активи, призначені для реалізації чи споживання протягом операційного циклу чи протягом дванадцяти місяців з дати балансу.

На нашу думку, дебіторська заборгованість за розрахунками за претензіями, загальною балансовою вартістю 2 196тис.грн. не відповідає критеріям визнання активу.

У випадку виключення зі складу активів Підприємства заборгованості ПАТ «Радикал Банк» та фізичної особи, валюта балансу станом на 31.12.2019р. зменшиться з 322 554тис.грн. до 308 175тис.грн., власний капітал Підприємства станом на 31.12.2019р. зменшиться з 199 186тис.грн. до 184 807тис.грн.



Ми провели аудит відповідно до Міжнародних стандартів аудиту (МСА). Нашу відповідальність, згідно з цими стандартами, викладено в розділі «Відповідальність аудитора за аудит фінансової звітності» нашого звіту.

Ми є незалежними по відношенню до Підприємства згідно з етичними вимогами, застосовними в Україні до нашого аудиту фінансової звітності, а також виконали інші обов'язки з етики відповідно до цих вимог.

Ми вважаємо, що отримані нами аудиторські докази є достатніми і прийнятними для використання їх, як основи для нашої думки із застереженням.

ВІДПОВІДАЛЬНІСТЬ УПРАВЛІНСЬКОГО ПЕРСОНАЛУ ТА ТИХ, КОГО НАДІЛЕНО НАЙВИЩИМИ ПОВНОВАЖЕННЯМИ ЗА ФІНАНСОВУ ЗВІТНІСТЬ

Управлінський персонал Підприємства несе відповідальність за складання і достовірне подання фінансової звітності, яка надає правдиву та неупереджену інформацію, відповідно до принципів бухгалтерського обліку, які є загальноприйнятими в Україні (Національних стандартів бухгалтерського обліку та звітності). Управлінський персонал також несе відповідальність за таку систему внутрішнього контролю, яку він визначає потрібною для того, щоб забезпечити складання фінансової звітності, що не містить суттєвих викривлень внаслідок шахрайства або помилки.

При складанні фінансової звітності управлінський персонал несе відповідальність за оцінку здатності підприємства продовжувати свою діяльність на безперервній основі, розкриваючи, де це застосовано, питання, що стосуються безперервності діяльності та використовуючи припущення про безперервність діяльності Підприємства, як основи для бухгалтерського обліку, крім випадків, якщо управлінський персонал або планує ліквідувати Підприємство чи припинити його діяльність, або немає інших реальних альтернатив цьому.

Ті, кого наділено найвищими повноваженнями, несуть відповідальність за нагляд за процесом фінансового звітування Підприємства.

ВІДПОВІДАЛЬНІСТЬ АУДИТОРА ЗА АУДИТ ФІНАНСОВОЇ ЗВІТНОСТІ


Нашими цілями є отримання обґрунтованої впевненості, що фінансова звітність у цілому не містить суттєвого викривлення внаслідок шахрайства або помилки, та випуск звіту аудитора, який містить нашу думку. Обґрунтована впевненість є високим рівнем впевненості, проте не гарантує, що аудит, проведений відповідно до МСА, завжди виявить суттєве викривлення, якщо таке існує.

Викривлення можуть бути результатом шахрайства або помилки. Викривлення вважаються суттєвими, якщо окремо або в сукупності, як обґрунтовано очікується, вони можуть впливати на економічні рішення користувачів, що приймаються на основі цієї фінансової звітності.

Виконуючи аудит відповідно до вимог МСА, ми використовуємо професійне судження та професійний скептицизм протягом усього завдання з аудиту.

Крім того, ми:

- ідентифікуємо та оцінюємо ризики суттєвого викривлення фінансової звітності внаслідок шахрайства чи помилки, розробляємо й виконуємо аудиторські процедури у відповідь на ці ризики, а також отримуємо аудиторські докази, що є достатніми та прийнятними для використання їх як основи для нашої думки. Ризик невиявлення суттєвого



викривлення внаслідок шахрайства є вищим, ніж для викривлення внаслідок помилки, оскільки шахрайство може включати змову, підробку, навмисні пропуски, неправильні твердження або нехтування заходами внутрішнього контролю;

- отримуємо розуміння заходів внутрішнього контролю, що стосуються аудиту, для розробки аудиторських процедур, які б відповідали обставинам, а не для висловлення думки щодо ефективності системи внутрішнього контролю;

- оцінюємо прийнятність застосованих облікових політик та обґрунтованість облікових оцінок і відповідних розкриттів інформації, зроблених управлінським персоналом;

- доходимо висновку щодо прийнятності використання управлінським персоналом припущення про безперервність діяльності як основи для бухгалтерського обліку та на основі отриманих аудиторських доказів робимо висновок, чи існує суттєва невизначеність щодо подій або умов, які поставили б під значний сумнів можливість компанії продовжити безперервну діяльність. Якщо ми доходимо висновку щодо існування такої суттєвої невизначеності, ми повинні привернути увагу в своєму звіті аудитора до відповідних розкриттів інформації у фінансовій звітності або, якщо такі розкриття інформації є неналежними, модифікувати свою думку. Наші висновки ґрунтуються на аудиторських доказах, отриманих до дати нашого звіту аудитора. Втім майбутні події або умови можуть примусити компанію припинити свою діяльність на безперервній основі.

- оцінюємо загальне подання, структуру та зміст фінансової звітності включно з розкриттями інформації, а також те, чи показує фінансова звітність операції та події, що покладені в основу її складання, так, щоб досягти достовірного відображення;

- отримуємо прийнятні аудиторські докази в достатньому обсязі щодо фінансової інформації Підприємства для висловлення думки щодо фінансової звітності. Ми несемо відповідальність за висловлення нами аудиторської думки.

Ми повідомляємо тим, кого наділено найвищими повноваженнями, інформацію про запланований обсяг і час проведення аудиту, значні та суттєві аудиторські результати, включаючи будь-які значні недоліки системи внутрішнього контролю, виявлені нами під час аудиту.

Партнером завдання з аудиту, результатом якого є цей звіт незалежного аудитора, є Філозоп Олег Володимирович

Від імені ТОВ «Аудиторська фірма «Нюанс-Аудит»

Директор –

партнер завдання з аудиту

ТОВ «Аудиторська фірма "Нюанс-Аудит"» к.е.п. **Філозоп Олег Володимирович**




Сертифікат серії А №003583 від 18.12.98р.

Свідоцтво про внесення до єдиного реєстру аудиторських фірм № 2085 від 30.03.2001 року

02125, пр-т Визволителів, 3 офіс 7, м. Київ, Україна

Телефон/факс: +38(044) 536 16 50

27.04.2020 року



КОДИ		
2020	01	01
02568182		
8036100000		
140		
72.19		

Підприємство **ДЕРЖАВНЕ ПІДПРИЄМСТВО " ВСЕУКРАЇНСЬКИЙ ДЕРЖАВНИЙ НАУКОВО-ВИПРОБНИЧІЙ ЦЕНТР СТАНДАРТИЗАЦІЇ, МЕТРОЛОГІЇ, СЕРТИФІКАЦІЇ ТА ЗАХИСТУ ПРАВ СПОЖИВЧІВ "** Дата (рік, місяць, число) за ЄДРПОУ

Територія **вулиця МЕТРОЛОГІЧНА, буд. 4, ГОЛОСІВСЬКИЙ р-н, м. КИЇВ, 03143** за КОАТУУ

Організаційно-правова форма господарювання **Державне підприємство** за КОПФГ

Вид економічної діяльності **Дослідження й експериментальні розробки в галузі інших природничих і технічних наук** за КВЕД

Середня кількість працівників **772**

Адреса, телефон **вулиця МЕТРОЛОГІЧНА, буд. 4, ГОЛОСІВСЬКИЙ р-н, м. КИЇВ, 03143** 526-36-29

Одиниця виміру: тис. грн. без десяткового знака (окрім розділу IV Звіту про фінансові результати (Звіту про сукупний дохід) (форма №2), грошові показники якого наводяться в гривнях з копійками)

Складено (зробити позначку "х" у відповідній клітинці):
за положеннями (стандартами) бухгалтерського обліку
за міжнародними стандартами фінансової звітності

V

Баланс (Звіт про фінансовий стан)
на **31 грудня 2019** р.

Форма №1 Код за ДКУД **1801001**

А К Т И В	Код рядка	На початок звітного періоду	На кінець звітного періоду
I	2	3	4
I. Необоротні активи			
Нематеріальні активи	1000	3 437	3 480
первісна вартість	1001	7 307	8 832
накопичена амортизація	1002	3 870	5 352
Незавершені капітальні інвестиції	1005	3 749	4 990
Основні засоби	1010	163 539	186 951
первісна вартість	1011	396 871	464 501
знос	1012	233 332	277 550
Інвестиційна нерухомість	1015	-	-
Первісна вартість інвестиційної нерухомості	1016	-	-
Знос інвестиційної нерухомості	1017	-	-
Довгострокові біологічні активи	1020	-	-
Первісна вартість довгострокових біологічних активів	1021	-	-
Накопичена амортизація довгострокових біологічних активів	1022	-	-
Довгострокові фінансові інвестиції: які обліковуються за методом участі в капіталі інших підприємств	1030	-	-
інші фінансові інвестиції	1035	-	-
Довгострокова дебіторська заборгованість	1040	41 844	12 210
Відстрочені податкові активи	1045	1 079	695
Гудвіл	1050	-	-
Відстрочені аквізиційні витрати	1060	-	-
Залишок коштів у централізованих страхових резервних фондах	1065	-	-
Інші необоротні активи	1090	-	-
Усього за розділом I	1095	213 648	208 326
II. Оборотні активи			
Запаси	1100	9 574	9 536
Виробничі запаси	1101	9 506	9 411
Незавершене виробництво	1102	-	-
Готова продукція	1103	-	-
Товари	1104	67	125
Поточні біологічні активи	1110	-	-
Депозити перестрахування	1115	-	-
Векселі одержані	1120	-	-
Дебіторська заборгованість за продукцію, товари, роботи, послуги	1125	-	-
Дебіторська заборгованість за розрахунками: за виданими авансами	1130	1 296	2 376
з бюджетом	1135	-	-
у тому числі з податку на прибуток	1136	-	-
Дебіторська заборгованість за розрахунками з нарахованих доходів	1140	232	185
Дебіторська заборгованість за розрахунками із внутрішніх розрахунків	1145	-	-
Інша поточна дебіторська заборгованість	1155	4 431	3 749
Поточні фінансові інвестиції	1160	-	-
Гроші та їх еквіваленти	1165	96 951	88 528
Готівка	1166	15	28
Рахунки в банках	1167	96 910	88 483
Витрати майбутніх періодів	1170	1 852	2 192
Частка переєстраховика у страхових резервах	1180	-	-

у тому числі в:	1181	-	-
резервах довгострокових зобов'язань			
резервах збитків або резервах належних виплат	1182	-	-
резервах незароблених премій	1183	-	-
інших страхових резервах	1184	-	-
Інші оборотні активи	1190	8 318	7 662
Усього за розділом II	1195	122 654	114 228
III. Необоротні активи, утримувані для продажу, та групи вибуття	1200	-	-
Баланс	1300	336 302	322 554

Пасив	Код рядка	На початок звітної періоду	На кінець звітної періоду
1	2	3	4
I. Власний капітал			
Зареєстрований (пайовий) капітал	1400	7 340	7 340
Внески до незареєстрованого статутного капіталу	1401	-	-
Капітал у дооцінках	1405	-	-
Додатковий капітал	1410	209 272	191 846
Емісійний дохід	1411	-	-
Накопичені курсові різниці	1412	-	-
Резервний капітал	1415	-	-
Нерозподілений прибуток (непокритий збиток)	1420	-	-
Неоплачений капітал	1425	(-)	(-)
Вилучений капітал	1430	(-)	(-)
Інші резерви	1435	-	-
Усього за розділом I	1495	216 612	199 186
II. Довгострокові зобов'язання і забезпечення			
Відстрочені податкові зобов'язання	1500	-	-
Пенсійні зобов'язання	1505	-	-
Довгострокові кредити банків	1510	-	-
Інші довгострокові зобов'язання	1515	-	-
Довгострокові забезпечення	1520	-	-
Довгострокові забезпечення витрат персоналу	1521	-	-
Цільове фінансування	1525	-	-
Благодійна допомога	1526	-	-
Страхові резерви	1530	-	-
у тому числі:	1531	-	-
резерв довгострокових зобов'язань			
резерв збитків або резерв належних виплат	1532	-	-
резерв незароблених премій	1533	-	-
інші страхові резерви	1534	-	-
Інвестиційні контракти	1535	-	-
Призовий фонд	1540	-	-
Резерв на виплату джек-поту	1545	-	-
Усього за розділом II	1595	-	-
III. Поточні зобов'язання і забезпечення			
Короткострокові кредити банків	1600	-	-
Векселі видані	1605	-	-
Поточна кредиторська заборгованість за:			
довгостроковими зобов'язаннями	1610	-	-
товари, роботи, послуги	1615	3 837	1 218
розрахунками з бюджетом	1620	7 891	9 695
у тому числі з податку на прибуток	1621	2 243	3 403
розрахунками зі страхування	1625	623	874
розрахунками з оплати праці	1630	10 869	10 270
Поточна кредиторська заборгованість за одержаними авансами	1635	48 660	45 324
Поточна кредиторська заборгованість за розрахунками з учасниками	1640	-	-
Поточна кредиторська заборгованість із внутрішніх розрахунків	1645	-	-
Поточна кредиторська заборгованість за страховою діяльністю	1650	-	-
Поточні забезпечення	1660	29 654	39 218
Доходи майбутніх періодів	1665	17 517	15 860
Відстрочені комісійні доходи від перестраховиків	1670	-	-
Інші поточні зобов'язання	1690	639	909
Усього за розділом III	1695	119 690	123 368
IV. Зобов'язання, пов'язані з необоротними активами, утримуваними для продажу, та групами вибуття	1700	-	-
V. Чиста вартість активів недержавного пенсійного фонду	1800	-	-
Баланс	1900	336 302	322 554

Керівник

Головний бухгалтер

САБАТОВИЧ ДМИТРО АРТЕМОВИЧ

СЕВРУК ЛЮДМИЛА ІВАНІВНА

¹ Визначається в порядку, встановленому центральним органом виконавчої влади, що реалізує державну політику у сфері статистики.

Підприємство **ДЕРЖАВНЕ ПІДПРИЄМСТВО " ВСЕУКРАЇНСЬКИЙ
ДЕРЖАВНИЙ НАУКОВО-ВИРОБНИЧИЙ ЦЕНТР
СТАНДАРТИЗАЦІЇ, МЕТРОЛОГІЇ, СЕРТИФІКАЦІЇ ТА
ЗАХИСТУ ПРАВ СПОЖИВАЧІВ"**

Дата (рік, місяць, число)
за ЄДРПОУ

КОДИ		
2020	01	01
02568182		

(найменування)

Звіт про фінансові результати (Звіт про сукупний дохід)
за Рік 2019 р.

Форма N2 Код за ДКУД **1801003**

I. ФІНАНСОВІ РЕЗУЛЬТАТИ

Стаття	Код рядка	За звітний період	За аналогічний період попереднього року
1	2	3	4
Чистий дохід від реалізації продукції (товарів, робіт, послуг)	2000	396 514	318 419
Чисті зароблені страхові премії	2010	-	-
<i>премії підписані, валова сума</i>	2011	-	-
<i>премії, передані у перестраховання</i>	2012	-	-
<i>зміна резерву незароблених премій, валова сума</i>	2013	-	-
<i>зміна частки перестраховиків у резерві незароблених премій</i>	2014	-	-
Собівартість реалізованої продукції (товарів, робіт, послуг)	2050	(313 069)	(250 279)
Чисті понесені збитки за страховими виплатами	2070	-	-
Валовий:			
прибуток	2090	83 445	68 140
збиток	2095	(-)	(-)
Дохід (витрати) від зміни у резервах довгострокових зобов'язань	2105	-	-
Дохід (витрати) від зміни інших страхових резервів	2110	-	-
<i>зміна інших страхових резервів, валова сума</i>	2111	-	-
<i>зміна частки перестраховиків в інших страхових резервах</i>	2112	-	-
Інші операційні доходи	2120	31 331	34 490
у тому числі:	2121	-	-
<i>дохід від зміни вартості активів, які оцінюються за справедливою вартістю</i>			
<i>дохід від первісного визнання біологічних активів і сільськогосподарської продукції</i>	2122	-	-
<i>дохід від використання коштів, вивільнених від оподаткування</i>	2123	-	-
Адміністративні витрати	2130	(27 882)	(24 604)
Витрати на збут	2150	(65)	(147)
Інші операційні витрати	2180	(44 048)	(37 555)
у тому числі:	2181	-	-
<i>витрати від зміни вартості активів, які оцінюються за справедливою вартістю</i>			
<i>витрати від первісного визнання біологічних активів і сільськогосподарської продукції</i>	2182	-	-
Фінансовий результат від операційної діяльності:			
прибуток	2190	42 781	40 324
збиток	2195	(-)	(-)
Доход від участі в капіталі	2200	-	-
Інші фінансові доходи	2220	-	-
Інші доходи	2240	168	199
у тому числі:	2241	-	-
<i>дохід від благодійної допомоги</i>			
Фінансові витрати	2250	(13)	(-)
Втрати від участі в капіталі	2255	(-)	(-)
Інші витрати	2270	(-)	(-)

Фінансовий результат до оподаткування:			
прибуток	2290	42 936	40 523
збиток	2295	(-)	(-)
Витрати (дохід) з податку на прибуток	2300	(8 597)	(7 408)
Прибуток (збиток) від припиненої діяльності після оподаткування	2305	-	-
Чистий фінансовий результат:			
прибуток	2350	34 339	33 115
збиток	2355	(-)	(-)

II. СУКУПНИЙ ДОХІД

Стаття	Код рядка	За звітний період	За аналогічний період попереднього року
1	2	3	4
Дооцінка (уцінка) необоротних активів	2400	-	-
Дооцінка (уцінка) фінансових інструментів	2405	-	-
Накопичені курсові різниці	2410	-	-
Частка іншого сукупного доходу асоційованих та спільних підприємств	2415	-	-
Інший сукупний дохід	2445	-	-
Інший сукупний дохід до оподаткування	2450	-	-
Податок на прибуток, пов'язаний з іншим сукупним доходом	2455	-	-
Інший сукупний дохід після оподаткування	2460	-	-
Сукупний дохід (сума рядків 2350, 2355 та 2460)	2465	34 339	33 115

III. ЕЛЕМЕНТИ ОПЕРАЦІЙНИХ ВИТРАТ

Назва статті	Код рядка	За звітний період	За аналогічний період попереднього року
1	2	3	4
Матеріальні затрати	2500	17 128	16 274
Витрати на оплату праці	2505	231 201	185 527
Відрахування на соціальні заходи	2510	49 177	39 384
Амортизація	2515	47 409	39 199
Інші операційні витрати	2520	40 149	32 201
Разом	2550	385 064	312 585

IV. РОЗРАХУНОК ПОКАЗНИКІВ ПРИБУТКОВОСТІ АКЦІЙ

Назва статті	Код рядка	За звітний період	За аналогічний період попереднього року
1	2	3	4
Середньорічна кількість простих акцій	2600	-	-
Скоригована середньорічна кількість простих акцій	2605	-	-
Чистий прибуток (збиток) на одну просту акцію	2610	-	-
Скоригований чистий прибуток (збиток) на одну просту акцію	2615	-	-
Дивіденди на одну просту акцію	2650	-	-

Керівник

САБАТОВИЧ ДМИТРО АРТЕМОВИЧ

Головний бухгалтер

СЕВРУК ЛЮДМИЛА ІВАНІВНА



Підприємство

ДЕРЖАВНЕ ПІДПРИЄМСТВО " ВСЕУКРАЇНСЬКИЙ ДЕРЖАВНИЙ НАУКОВО-
ВІРОБНИЧИЙ ЦЕНТР СТАНДАРТИЗАЦІЇ, МЕТРОЛОГІЇ, СЕРТИФІКАЦІЇ ТА
ЗАХИСТУ ПРАВ СПОЖИВАЧІВ"

(найменування)

Дата (рік, місяць, число)
за ЄДРПОУ

КОДИ		
2020	01	01
02568182		

Звіт про рух грошових коштів (за прямим методом)
за Рік 2019 р.

Форма №3 Код за ДКУД 1801004

Стаття	Код	За звітний період	За аналогічний період попереднього року
1	2	3	4
I. Рух коштів у результаті операційної діяльності			
Надходження від:			
Реалізації продукції (товарів, робіт, послуг)	3000	460 873	382 356
Повернення податків і зборів	3005	-	-
у тому числі податку на додану вартість	3006	-	-
Цільового фінансування	3010	4 345	25 793
Надходження від отримання субсидій, дотацій	3011	-	-
Надходження авансів від покупців і замовників	3015	10 480	9 450
Надходження від повернення авансів	3020	1 386	186
Надходження від відсотків за залишками коштів на поточних рахунках	3025	1 317	1 132
Надходження від боржників неустойки (штрафів, пені)	3035	4	7
Надходження від операційної оренди	3040	-	-
Надходження від отримання роялті, авторських винагород	3045	-	-
Надходження від страхових премій	3050	-	-
Надходження фінансових установ від повернення позик	3055	-	-
Інші надходження	3095	11 326	9 278
Витрачання на оплату:			
Товарів (робіт, послуг)	3100	(55 045)	(45 712)
Праці	3105	(180 930)	(142 768)
Відрахувань на соціальні заходи	3110	(47 555)	(40 017)
Зобов'язань з податків і зборів	3115	(112 358)	(95 881)
Витрачання на оплату зобов'язань з податку на прибуток	3116	(7 053)	(6 668)
Витрачання на оплату зобов'язань з податку на додану вартість	3117	(60 252)	(52 126)
Витрачання на оплату зобов'язань з інших податків і зборів	3118	(45 053)	(37 087)
Витрачання на оплату авансів	3135	(2 376)	(1 296)
Витрачання на оплату повернення авансів	3140	(1 229)	(1 640)
Витрачання на оплату цільових внесків	3145	(-)	(23 218)
Витрачання на оплату зобов'язань за страховими контрактами	3150	(-)	(-)
Витрачання фінансових установ на надання позик	3155	(-)	(-)
Інші витрачання	3190	(17 091)	(14 585)
Чистий рух коштів від операційної діяльності	3195	73 147	63 085
II. Рух коштів у результаті інвестиційної діяльності			
Надходження від реалізації:			
фінансових інвестицій	3200	-	-
несоборотних активів	3205	-	-
Надходження від отриманих:			
відсотків	3215	-	-
дивідендів	3220	-	-
Надходження від деривативів	3225	-	-
Надходження від погашення позик	3230	-	-
Надходження від вибуття дочірнього підприємства та іншої господарської одиниці	3235	-	-

Інші надходження	3250	-	-
Витрачання на придбання: фінансових інвестицій	3255	(-)	(-)
необоротних активів	3260	(74 139)	(52 180)
Виплати за деривативами	3270	(-)	(-)
Витрачання на надання позик	3275	(-)	(-)
Витрачання на придбання дочірнього підприємства та іншої господарської одиниці	3280	-	-
Інші платежі	3290	(-)	(-)
Чистий рух коштів від інвестиційної діяльності	3295	-74 139	-52 180
III. Рух коштів у результаті фінансової діяльності			
Надходження від: Власного капіталу	3300	-	-
Отримання позик	3305	-	-
Надходження від продажу частки в дочірньому підприємстві	3310	-	-
Інші надходження	3340	-	-
Витрачання на: Викуп власних акцій	3345	(-)	(-)
Погашення позик	3350	-	-
Сплату дивідендів	3355	(-)	(-)
Витрачання на сплату відсотків	3360	(-)	(-)
Витрачання на сплату заборгованості з фінансової оренди	3365	(-)	(-)
Витрачання на придбання частки в дочірньому підприємстві	3370	-	-
Витрачання на виплати неконтрольованим часткам у дочірніх підприємствах	3375	(-)	(-)
Інші платежі	3390	(-)	(-)
Чистий рух коштів від фінансової діяльності	3395	-	-
Чистий рух грошових коштів за звітний період	3400	-992	10 905
Залишок коштів на початок року	3405	96 951	86 811
Вплив зміни валютних курсів на залишок коштів	3410	(7 431)	(765)
Залишок коштів на кінець року	3415	88 528	96 951

Керівник

Головний бухгалтер



САБАТОВИЧ ДМИТРО АРТЕМОВИЧ

СЕВРУК ЛЮДМИЛА ІВАНІВНА

Підприємство

ДЕРЖАВНЕ ПІДПРИЄМСТВО " ВСЕУКРАЇНСЬКИЙ ДЕРЖАВНИЙ
НАУКОВО-ВИРОБНИЧІЙ ЦЕНТР
СТАНДАРТИЗАЦІЇ, МЕТРОЛОГІЇ, СЕРТИФІКАЦІЇ ТА ЗАХИСТУ ПРАВ
СПОЖИВАЧІВ"

(найменування)

Дата (рік, місяць, число)

за ЄДРПОУ

КОДИ

2020

01

01

02568182

Звіт про власний капітал

за

Рік 2019

р.

Форма №4

Код за ДКУД

1801005

Стаття	Код рядка	Зареєстрований (пайовий) капітал	Капітал у дооцінках	Додатковий капітал	Резервний капітал	Нерозподілений прибуток (непокритий збиток)	Неоплачений капітал	Вилучений капітал	Всього
1	2	3	4	5	6	7	8	9	10
Залишок на початок року	4000	7 340	-	209 272	-	-	-	-	216 612
Коригування:									
Зміна облікової політики	4005	-	-	-	-	-	-	-	-
Виправлення помилок	4010	-	-	-	-	-	-	-	-
Інші зміни	4090	-	-	-	-	-	-	-	-
Скоригований залишок на початок року	4095	7 340	-	209 272	-	-	-	-	216 612
Чистий прибуток (збиток) за звітний період	4100	-	-	-	-	34 339	-	-	34 339
Інший сукупний дохід за звітний період	4110	-	-	-	-	-	-	-	-
Дооцінка (уцінка) необоротних активів	4111	-	-	-	-	-	-	-	-
Дооцінка (уцінка) фінансових інструментів	4112	-	-	-	-	-	-	-	-
Накопичені курсові різниці	4113	-	-	-	-	-	-	-	-
Частка іншого сукупного доходу асоційованих і спільних підприємств	4114	-	-	-	-	-	-	-	-
Інший сукупний дохід	4116	-	-	-	-	-	-	-	-
Розподіл прибутку:									
Виплати власникам (дивіденди)	4200	-	-	-	-	-	-	-	-
Спрямування прибутку до зареєстрованого капіталу	4205	-	-	-	-	-	-	-	-
Відрахування до резервного капіталу	4210	-	-	-	-	-	-	-	-
Сума чистого прибутку, належна до бюджету відповідно до законодавства	4215	-	-	-	-	-	-	-	-
Сума чистого прибутку на створення спеціальних (цільових) фондів	4220	-	-	28 987	-	(28 987)	-	-	-

1	2	3	4	5	6	7	8	9	10
Сума чистого прибутку на матеріальне заохочення	4225	-	-	-	-	(5 352)	-	-	(5 352)
Внески учасників: Внески до капіталу	4240	-	-	-	-	-	-	-	-
Погашення заборгованості з капіталу	4245	-	-	-	-	-	-	-	-
Вилучення капіталу: Викуп акцій (часток)	4260	-	-	-	-	-	-	-	-
Перепродаж викуплених акцій (часток)	4265	-	-	-	-	-	-	-	-
Анулювання викуплених акцій (часток)	4270	-	-	-	-	-	-	-	-
Вилучення частки в капіталі	4275	-	-	-	-	-	-	-	-
Зменшення номінальної вартості акцій	4280	-	-	-	-	-	-	-	-
Інші зміни в капіталі	4290	-	-	(46 413)	-	-	-	-	(46 413)
Придбання (продаж) неконтрольованої частки в дочірньому підприємстві	4291	-	-	-	-	-	-	-	-
Разом змін у капіталі	4295	-	-	(17 426)	-	-	-	-	(17 426)
Залишок на кінець року	4300	7 340	-	191 846	-	-	-	-	199 186

Керівник

САБАТОВИЧ ДМИТРО АРТЕМОВИЧ

Головний бухгалтер

СЕВРУК ЛЮДМИЛА ІВАНІВНА



ЗАТВЕРДЖЕНО

Наказ Міністерства фінансів України

29.11.2000 N 302 (у редакції наказу Міністерства фінансів України

від 28.10.2003 N 602)

Код	
2019	12
02568182	
8036100000	
18184	
140	
72.19	

Дата (рік, місяць, число)

за ЄДРПОУ

за КОАТУУ

за СПОДУ

за КОПФГ

за КВЕД

Підприємство ДЕРЖАВНЕ ПІДПРИЄМСТВО " ВСЕУКРАЇНСЬКІЙ ДЕРЖАВНИЙ НАУКОВО-ВИРОБНИЧИЙ ЦЕНТР
СТАНДАРТИЗАЦІЇ, МЕТРОЛОГІЇ, СЕРТИФІКАЦІЇ ТА ЗАХИСТУ ПРАВ СПОЖИВАЧІВ"

Територія вул. МЕТРОЛОГІЧНА, буд. 4, ГОЛОСІЇВСЬКИЙ, м. КИЇВ, 0.3143

Орган державного управління Міністерство розвитку економіки, торгівлі та сільського господарства України

Організаційно-правова форма господарювання Державне підприємство

Вид економічної діяльності Дослідження й експериментальні розробки в галузі інших природничих і технічних наук

Одиниця виміру: тис. грн.

ПРИМІТКИ ДО РІЧНОЇ ФІНАНСОВОЇ ЗВІТНОСТІ

за 2019 рік

Форма №5

Код за ДКУД

1801008

I. Нематеріальні активи

Групи нематеріальних активів	Код рядка	Залишок на початок року		Надійшло за рік	Переоцінка (дооцінка +, уцінка -)			Вибуло за рік		Нараховано амортизації за рік	Втрати від зменшення корисності за рік	Інші зміни за рік			Залишок на кінець року		
		первісна (переоцінена) вартість	накопичена амортизація		періодична переоцінена вартість	накопичена амортизація	періодична переоцінена вартість	періодична переоцінена вартість	накопичена амортизація			періодична переоцінена вартість	періодична переоцінена вартість	накопичена амортизація	періодична переоцінена вартість	накопичена амортизація	
1	2	3	4	5	6	7	8	9	10	11	12	13	14	15			
Права користування природними ресурсами	010	-	-	-	-	-	-	-	-	-	-	-	-	-	-	-	-
Права користування майном	020	47	-	1	-	-	-	-	1	-	-	-	48	1			
Права на комерційні позначення	030	62	39	6	-	-	-	-	7	-	-	-	68	46			
Права на об'єкти промислової власності	040	-	-	-	-	-	-	-	-	-	-	-	-	-			
Авторське право та суміжні з ним права	050	-	-	-	-	-	-	-	-	-	-	-	-	-			
Інші нематеріальні активи	070	7198	3831	1518	-	-	-	-	1474	-	-	-	8716	5305			
Разом	080	7307	3870	1525	-	-	-	-	1482	-	-	-	8832	5352			
Гудвіл	090	-	-	-	-	-	-	-	-	-	-	-	-	-			

Із рядка 080 графа 14 вартість нематеріальних активів, щодо яких існує обмеження права власності

(081)

вартість оформлених у заставу нематеріальних активів

(082)

вартість створених підприємством нематеріальних активів

(083)

вартість нематеріальних активів, отриманих за рахунок цільових асигнувань

(084)

Із рядка 080 графа 15 накопичена амортизація нематеріальних активів, щодо яких існує обмеження права власності

(085)

II. Основні засоби

Групи основних засобів	Код рядка	Залишок на початок року		Надійшло за рік	Переоцінка (дооцінка +, уцінка -)		Вибуло за рік		Нараховано амортизації за рік	Втрати від зменшення корисності	Інші зміни за рік		Залишок на кінець року		у тому числі			
		первісна (переоцінена) вартість	знос		первісною (пероціненою) вартістю	знос	первісною (пероціненою) вартістю	знос			первісна (переоцінена) вартість	знос	первісна (переоцінена) вартість	знос	первісна (переоцінена) вартість	знос		
1	2	3	4	5	6	7	8	9	10	11	12	13	14	15	16	17	18	19
Земельні ділянки	100	62714	23195	3668	-	-	-	-	3415	-	92	-	66474	26610	-	-	-	-
Інвестиційна нерухомість	105	-	-	-	-	-	-	-	-	-	-	-	-	-	-	-	-	-
Капітальні витрати на поліпшення земель	110	-	-	-	-	-	-	-	-	-	-	-	-	-	-	-	-	-
Будинки, споруди та передавальні пристрої	120	274227	169983	58269	696	696	696	696	36038	-	56	2	331836	203327	-	-	-	-
Машини та обладнання	140	12844	5460	2829	409	409	409	409	1860	-	-	-	15264	6911	-	-	-	-
Транспортні засоби	150	35042	24529	2531	342	342	342	342	3282	-	-146	-	37085	27469	-	-	-	-
Інструменти, прилади, інвентар (меблі)	160	-	-	-	-	-	-	-	-	-	-	-	-	-	-	-	-	-
Тварини	170	-	-	-	-	-	-	-	-	-	-	-	-	-	-	-	-	-
Багаторічні насадження	180	5432	3553	959	88	88	88	88	249	-	-	-	6303	3714	-	-	-	-
Інші основні засоби	190	122	122	-	2	2	2	2	-	-	-	-	120	120	-	-	-	-
Бібліотечні фонди	200	6490	6490	1083	172	172	172	172	1083	-	-2	-2	7399	7399	-	-	-	-
Малоцінні необоротні матеріальні активи	210	-	-	-	-	-	-	-	-	-	-	-	-	-	-	-	-	-
Тимчасові (нетитульні) споруди	220	-	-	-	-	-	-	-	-	-	-	-	-	-	-	-	-	-
Природні ресурси	230	-	-	-	-	-	-	-	-	-	-	-	-	-	-	-	-	-
Інвентарна тара	240	-	-	-	-	-	-	-	-	-	-	-	-	-	-	-	-	-
Предмети прокату	250	-	-	-	-	-	-	-	-	-	-	-	-	-	-	-	-	-
Інші необоротні матеріальні активи	260	396871	233332	69339	1709	1709	1709	1709	45927	-	-	-	464501	277530	-	-	-	-
Разом																		

Із рядка 260 графа 14

вартість основних засобів, щодо яких існують передбачені чинним законодавством обмеження права власності вартість оформлених у заставу основних засобів

залишкова вартість основних засобів, що тимчасово не використовуються (консервація, реконструкція тощо)

первісна (переоцінена) вартість повністю амортизованих основних засобів

основні засоби орендованих цілих майнових комплексів

вартість основних засобів, призначених для продажу

залишкова вартість основних засобів, утрачених унаслідок надзвичайних подій

вартість основних засобів, придбаних за рахунок цільового фінансування

вартість основних засобів, що взяті в операційну оренду

знос основних засобів, щодо яких існують обмеження права власності

вартість інвестиційної нерухомості, оціненої за справедливою вартістю

Із рядка 260 графа 8

Із рядка 260 графа 5

Вартість основних засобів, що взяті в операційну оренду

Із рядка 260 графа 15

Із рядка 105 графа 14

(261)
(262)
(263)
(264) 157074
(2641)
(265)
(2651)
(266) 3979
(267) 907
(268)
(269)

III. Капітальні інвестиції

Найменування показника	Код рядка	За рік		На кінець року
		3	4	
1	2	3	4	
Капітальне будівництво	280	324	-	
Придбання (виготовлення) основних засобів	290	68256	4932	
Придбання (виготовлення) інших необоротних матеріальних активів	300	1083	-	
Придбання (створення) нематеріальних активів	310	1525	58	
Придбання (вирощування) довгострокових біологічних активів	320	-	-	
Інші	330	-	-	
Разом	340	71188	4990	

із рядка 340 графа 3 капітальні інвестиції в інвестиційну нерухомість фінансові витрати, включені до капітальних інвестицій

(341)
(342)

IV. Фінансові інвестиції

Найменування показника	Код рядка	За рік	На кінець року	
			довгострокові	поточні
1	2	3	4	5
A. Фінансові інвестиції за методом участі в капіталі в:				
асоційовані підприємства	350	-	-	-
дочірні підприємства	360	-	-	-
спільну діяльність	370	-	-	-
B. Інші фінансові інвестиції в:				
частки і паї у статутному капіталі інших підприємств	380	-	-	-
акції	390	-	-	-
облігації	400	-	-	-
інші	410	-	-	-
Разом (розд.А + розд.Б)	420	-	-	-

3 рядка 1035 гр. 4 Балансу (Звіту про фінансовий стан)

Інші довгострокові фінансові інвестиції відображені:
за собівартістю (421)

за справедливою вартістю (422)

за амортизованою собівартістю (423)

Поточні фінансові інвестиції відображені:

за собівартістю (424)

за справедливою вартістю (425)

за амортизованою собівартістю (426)

3 рядка 1160 гр. 4 Балансу (Звіту про фінансовий стан)

V. Доходи і витрати

Найменування показника	Код рядка	Доходи	Витрати
I	2	3	4
A. Інші операційні доходи і витрати			
Операційна оренда активів	440	-	-
Операційна курсова різниця	450	3042	10502
Реалізація інших оборотних активів	460	41	51
Штрафи, пені, неустойки	470	240	-
Утримання об'єктів житлово-комунального і соціально-культурного призначення	480	-	-
Інші операційні доходи і витрати	490	28008	33495
у тому числі: відрахування до резерву сумнівних боргів	491	X	-
непродуктивні витрати і втрати	492	X	-
B. Доходи і витрати від участі в капіталі за інвестиціями в:			
асоційовані підприємства	500	-	-
дочірні підприємства	510	-	-
спільну діяльність	520	-	-
V. Інші фінансові доходи і витрати			
Дивіденди	530	-	X
Проценти	540	X	-
Фінансова оренда активів	550	-	-
Інші фінансові доходи і витрати	560	-	13
Г. Інші доходи і витрати			
Реалізація фінансових інвестицій	570	-	-
Доходи від об'єднання підприємств	580	-	-
Результат оцінки корисності	590	-	-
Неопераційна курсова різниця	600	-	-
Безоплатно одержані активи	610	-	X
Списання необоротних активів	620	X	-
Інші доходи і витрати	630	168	-

Товаробмінні (бартерні) операції з продукцією (товарами, роботами, послугами)

Частка доходу від реалізації продукції (товарів, робіт, послуг) за товаробмінними (бартерними) контрактами з пов'язаними сторонами

Із рядків 540-560 гр. 4 фінансові витрати, уключені до собівартості активів

(631) -

(632) -

(633) -

%

VI. Грошові кошти

Найменування показника	Код рядка	На кінець року
1	2	3
Готівка	640	28
Поточний рахунок у банку	650	78473
Інші рахунки в банку (акредитиви, чекові книжки)	660	10010
Грошові кошти в дорозі	670	17
Еквіваленти грошових коштів	680	-
Разом	690	88528

3 рядка 1090 гр. 4 Балансу (Звіту про фінансовий стан) Грошові кошти, використання яких обмежено (691) -

VII. Забезпечення і резерви

Види забезпечень і резервів	Код рядка	Залишок на початок року	Збільшення за звіт. рік		Використано у звітному році	Сторновано невикористану суму у звітному році	Сума очікуваного відшкодування витрат іншою стороною, що врахована при оцінці забезпечення	Залишок на кінець року
			нараховано (створено)	додаткові відрахування				
1	2	3	4	5	6	7	8	9
Забезпечення на виплату відпусток працівникам	710	29654	32991	-	23427	-	-	39218
Забезпечення наступних витрат на додаткове пенсійне забезпечення	720	-	-	-	-	-	-	-
Забезпечення наступних витрат на виконання гарантійних зобов'язань	730	-	-	-	-	-	-	-
Забезпечення наступних витрат на реструктуризацію	740	-	-	-	-	-	-	-
Забезпечення наступних витрат на виконання зобов'язань щодо обтяжливих контрактів	750	-	-	-	-	-	-	-
Забезпечення майбутніх витрат під виплату 13-й з/п	760	-	12227	-	12227	-	-	-
Резерв сумнівних боргів	775	-	-	-	-	-	-	-
Разом	780	29654	45218	-	35654	-	-	39218

VIII. Запаси

Найменування показника	Код рядка	Балансова вартість на кінець року	Переоцінка за рік	
			збільшення чистої вартості реалізації *	уцінка
1	2	3	4	5
Сировина і матеріали	800	4851	-	-
Купівельні напівфабрикати та комплектуючі вироби	810	2933	-	-
Паливо	820	819	-	-
Тара і тарні матеріали	830	-	-	-
Будівельні матеріали	840	672	-	-
Запасні частини	850	104	-	-
Матеріали сільськогосподарського призначення	860	-	-	-
Поточні біологічні активи	870	-	-	-
Малощічні та швидкозношувані предмети	880	32	-	-
Незавершене виробництво	890	-	-	-
Готова продукція	900	-	-	-
Товари	910	125	-	-
Разом	920	9536	-	-

Із рядка 920 графа 3 Балансова вартість запасів:
 відображених за чистою вартістю реалізації
 переданих у переробку
 оформлених в заставу
 переданих на комісію

Активи на відповідальному зберіганні (позабалансовий рахунок 02)

З рядка 1200 гр. 4 Балансу (Звіт про фінансовий стан) запаси, призначені для продажу

* визначається за п. 28 Положення (стандарту) бухгалтерського обліку 9 "Запаси".

(921)
 (922)
 (923)
 (924)
 (925)
 (926)

IX. Дебіторська заборгованість

Найменування показника	Код рядка	Всього на кінець року	у т.ч. за строками непогашення			
			до 12 місяців	від 12 до 18 місяців	від 18 до 36 місяців	
1	2	3	4	5	6	
Дебіторська заборгованість за товари, роботи, послуги	940	-	-	-	-	
Інша поточна дебіторська заборгованість	950	3749	1229	300	2220	

Списано у звітному році безнадійної дебіторської заборгованості із рядків 940 і 950 графа 3 заборгованість з пов'язаними сторонами

(951) -
(952) -

X. Нестачі і втрати від псування цінностей

Найменування показника	Код рядка	Сума
1	2	3
Виявлено (списано) за рік нестачі і втрат	960	-
Визнано заборгованістю винних осіб у звітному році	970	-
Сума нестачі і втрат, остаточне рішення щодо винуватців, за якими на кінець року не прийнято (позабалансовий рахунок 072)	980	-

XI. Будівельні контракти

Найменування показника	Код рядка	Сума
1	2	3
Доход за будівельними контрактами за звітний рік	1110	-
Заборгованість на кінець звітного року:		
валова замовників	1120	-
валова замовникам	1130	-
з авансів отриманих	1140	-
Сума затриманих коштів на кінець року	1150	-
Вартість виконаних субпідрядниками робіт за незавершеними будівельними контрактами	1160	-

ХІІ. Податок на прибуток

Найменування показника	Код рядка	Сума
1	2	3
Поточний податок на прибуток	1210	8213
Відстрочені податкові активи: на початок звітного року на кінець звітного року	1220	1079
	1225	695
Відстрочені податкові зобов'язання: на початок звітного року на кінець звітного року	1230	-
	1235	-
Включено до Звіту про фінансові результати - усього у тому числі:	1240	8597
поточний податок на прибуток	1241	8213
зменшення (збільшення) відстрочених податкових активів	1242	384
збільшення (зменшення) відстрочених податкових зобов'язань	1243	-
Відображено у складі власного капіталу - усього у тому числі:	1250	-
поточний податок на прибуток	1251	-
зменшення (збільшення) відстрочених податкових активів	1252	-
збільшення (зменшення) відстрочених податкових зобов'язань	1253	-

ХІІІ. Використання амортизаційних відрахувань

Найменування показника	Код рядка	Сума
1	2	3
Нараховано за звітний рік	1300	47409
Використано за рік - усього	1310	-
в тому числі на:		
будівництво об'єктів	1311	-
придбання (виготовлення) та поліпшення основних засобів з них машини та обладнання	1312	-
	1313	-
придбання (створення) нематеріальних активів	1314	-
погашення отриманих на капітальні інвестиції позик	1315	-
	1316	-
	1317	-

XIV. Біологічні активи

Групи біологічних активів	Код рядка	Обліковуються за первісною вартістю					Обліковуються за справедливою вартістю										
		залишок на початок року		надійшло за рік	вибуло за рік		нараховано амортизації за рік	втрати від зменшення корисності	вигоди від відновлення корисності	залишок на кінець року		залишок на початок року	надійшло за рік	зміни вартості за рік	вибуло за рік	залишок на кінець року	
		первісна вартість	накопичена амортизація		первісна вартість	накопичена амортизація				первісна вартість	накопичена амортизація						
1	2	3	4	5	6	7	8	9	10	11	12	13	14	15	16	17	
Довгострокові біологічні активи усього в тому числі:																	
робоча худоба	1410	-	-	-	-	-	-	-	-	-	-	-	-	-	-	-	-
продуктивна худоба	1411	-	-	-	-	-	-	-	-	-	-	-	-	-	-	-	-
багаторічні насадження	1412	-	-	-	-	-	-	-	-	-	-	-	-	-	-	-	-
	1413	-	-	-	-	-	-	-	-	-	-	-	-	-	-	-	-
	1414	-	-	-	-	-	-	-	-	-	-	-	-	-	-	-	-
інші довгострокові біологічні активи	1415	-	-	-	-	-	-	-	-	-	-	-	-	-	-	-	-
Поточні біологічні активи – усього																	
в тому числі:	1420	-	X	-	-	X	X	-	-	-	X	-	-	-	-	-	-
гварини на вирощуванні та відгодівлі	1421	-	X	-	-	X	X	-	-	-	X	-	-	-	-	-	-
біологічні активи в стані біологічних перетворень (крім тварин на вирощуванні та відгодівлі)	1422	-	X	-	-	X	X	-	-	-	X	-	-	-	-	-	-
	1423	-	X	-	-	X	X	-	-	-	X	-	-	-	-	-	-
інші поточні біологічні активи	1424	-	X	-	-	X	X	-	-	-	X	-	-	-	-	-	-
Разом	1430	-	-	-	-	-	-	-	-	-	-	-	-	-	-	-	-

із рядка 1430 графа 5 і графа 14 вартість біологічних активів, придбаних за рахунок цільового фінансування (1431) -

із рядка 1430 графа 6 і графа 16 залишкова вартість довгострокових біологічних активів, первісна вартість (1432) -

поточних біологічних активів і справедлива вартість біологічних активів, утрачених унаслідок надзвичайних подій

із рядка 1430 графа 11 і графа 17 балансова вартість біологічних активів, щодо яких існують передбачені законодавством обмеження права власності (1433) -

XV. Фінансові результати від первісного визнання та реалізації сільськогосподарської продукції та додаткових біологічних активів

Найменування показника	Код рядка	Вартість первісного визнання	Витрати, пов'язані з біологічними перетвореннями	Результат від первісного визнання		Уцінка	Вручка від реалізації	Собівартість реалізації	Фінансовий результат (прибуток +, збиток -) від реалізації	
				дохід	витрати				реалізації	первісного визнання та реалізації
1	2	3	4	5	6	7	8	9	10	11
Продукція та додаткові біологічні активи рослинництва - усього	1500	-	-	-	(-)	-	-	-	-	-
у тому числі:										
зернові і зернобобові	1510	-	(-)	-	(-)	-	-	(-)	-	-
з них:										
пшениця	1511	-	(-)	-	(-)	-	-	(-)	-	-
соя	1512	-	(-)	-	(-)	-	-	(-)	-	-
сояшник	1513	-	(-)	-	(-)	-	-	(-)	-	-
ріпак	1514	-	(-)	-	(-)	-	-	(-)	-	-
цукрові буряки (фабричні)	1515	-	(-)	-	(-)	-	-	(-)	-	-
картопля	1516	-	(-)	-	(-)	-	-	(-)	-	-
плоди (зерняткові, кісточкові)	1517	-	(-)	-	(-)	-	-	(-)	-	-
інша продукція рослинництва	1518	-	(-)	-	(-)	-	-	(-)	-	-
додаткові біологічні активи рослинництва	1519	-	(-)	-	(-)	-	-	(-)	-	-
Продукція та додаткові біологічні активи тваринництва - усього	1520	-	(-)	-	(-)	-	-	(-)	-	-
у тому числі:										
приріст живої маси – усього	1530	-	(-)	-	(-)	-	-	(-)	-	-
з нього:										
великої рогатої худоби	1531	-	(-)	-	(-)	-	-	(-)	-	-
свиней	1532	-	(-)	-	(-)	-	-	(-)	-	-
молоко	1533	-	(-)	-	(-)	-	-	(-)	-	-
вовна	1534	-	(-)	-	(-)	-	-	(-)	-	-
яйця	1535	-	(-)	-	(-)	-	-	(-)	-	-
інша продукція тваринництва	1536	-	(-)	-	(-)	-	-	(-)	-	-
додаткові біологічні активи тваринництва	1537	-	(-)	-	(-)	-	-	(-)	-	-
продукція рибництва	1538	-	(-)	-	(-)	-	-	(-)	-	-
1539	-	-	(-)	-	(-)	-	-	(-)	-	-
Сільськогосподарська продукція та додаткові біологічні активи - разом	1540	-	(-)	-	(-)	-	-	(-)	-	-



САБАТОВИЧ ДМИТРО АРТЕМОВИЧ

Керівник

СЕВРУК ЛЮДМИЛА ІВАНІВНА

Головний бухгалтер

